

De acordo com a Resolução-TSE n.º 23.600/2019, essa pesquisa está registrada no Tribunal Superior Eleitoral sob o n.º AL-04491/2026 para o cargo de Senador.



## Pesquisa de Opinião Pública Estado de Alagoas

---

Account Manager: Murilo Hidalgo

# Metodologia

De acordo com a Resolução-TSE n.º 23.600/2019, essa pesquisa está registrada no Tribunal Superior Eleitoral sob o n.º AL-04491/2026 para o cargo de Senador.



# Metodologia

De acordo com a Resolução-TSE n.º 23.600/2019, essa pesquisa está registrada no Tribunal Superior Eleitoral sob o n.º AL-04491/2026 para o cargo de Senador.

3

Curitiba, 03 de julho de 2026

|  |   |  |
|--|---|--|
| <b>Objetivo</b>                            | ▶ | <b>Pesquisa de opinião pública realizada no Estado de Alagoas com o objetivo de consultar à população sobre a situação eleitoral para o Legislativo Federal em 2026.</b>   |
| <b>Abrangência</b>                         | ▶ | <b>Estado de Alagoas.</b>  |
| <b>Coleta de dados</b>                     | ▶ | <b>Coleta de dados realizada através de entrevistas pessoais, domiciliares e presenciais, entre os dias 28 de junho e 01 de julho de 2026.</b>   |
| <b>Amostragem</b>                          | ▶ | <b>A amostra é representativa do eleitorado da área pesquisada e foi selecionada em três etapas. Na primeira etapa realizou-se um sorteio probabilístico dos municípios onde as entrevistas foram realizadas através do método PPT (Probabilidade Proporcional ao Tamanho), considerando a população eleitora residente nos municípios como base para essa seleção. Na segunda etapa, fez-se um sorteio probabilístico das localidades, onde as entrevistas foram realizadas, através do método PPT (Probabilidade Proporcional ao Tamanho), tomando a população eleitora residente nas localidades como base para essa seleção. Na terceira etapa, a seleção dos entrevistados dentro da localidade, foi feita utilizando-se quotas amostrais proporcionais, em função das seguintes variáveis: gênero, faixa etária, escolaridade e renda domiciliar mensal.</b> |
| <b>Tamanho da Amostra e Margem de Erro</b> | ▶ | <b>Para a realização desta pesquisa foi utilizada uma amostra de 1400 eleitores em 52 municípios. Tal amostra representativa do Estado de Alagoas atinge um grau de confiança de 95% para uma margem estimada de erro de aproximadamente 2,7 pontos percentuais para os resultados gerais.</b>   |
| <b>Auditoria e Qualidade</b>               | ▶ | <b>As entrevistas foram realizadas por uma equipe de entrevistadores e supervisores devidamente qualificada pelo Instituto Paraná Pesquisas, com experiência e treinamento em pesquisas de opinião pública. No decorrer do trabalho de coleta de dados, os questionários aplicados, foram auditados em no mínimo 30% (trinta por cento) para verificação quanto ao cuidado na sua aplicação, bem como a adequação do entrevistado às variáveis das quotas amostrais isto é, no mínimo 420 entrevistas foram verificadas pela equipe de supervisores do Instituto Paraná Pesquisas, podendo essa auditoria ser solicitada ao Instituto a qualquer momento.</b>  |



# Perfil da Amostra

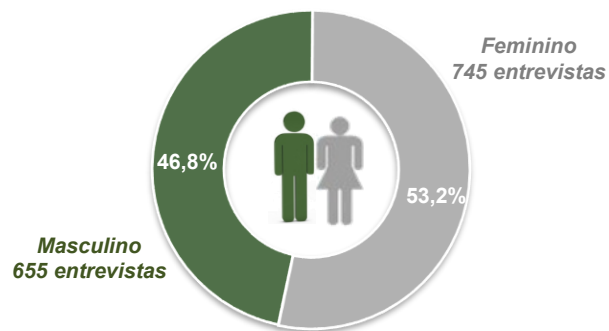
De acordo com a Resolução-TSE n.º 23.600/2019, essa pesquisa está registrada no Tribunal Superior Eleitoral sob o n.º AL-04491/2026 para o cargo de Senador.



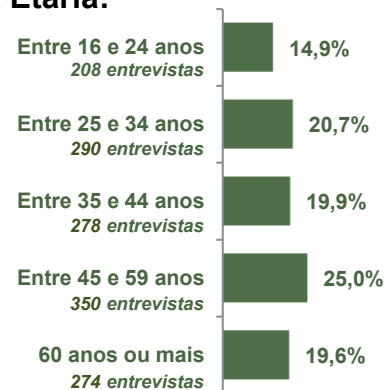
De acordo com a Resolução-TSE n.º 23.600/2019, essa pesquisa está registrada no Tribunal Superior Eleitoral sob o n.º AL-04491/2026 para o cargo de Senador.

# Perfil da Amostra

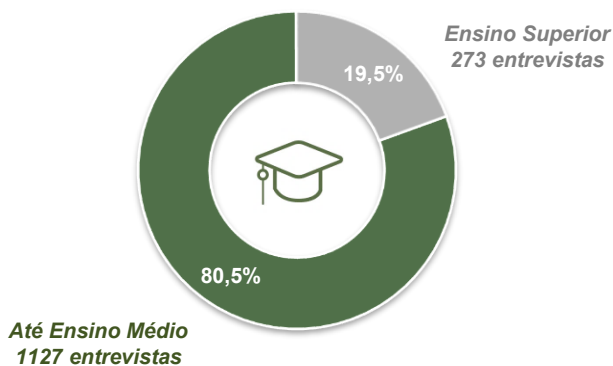
## Gênero:



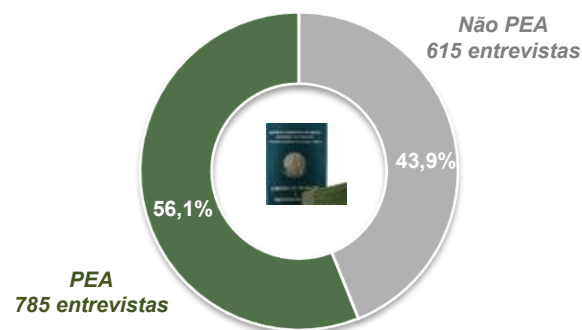
## Faixa Etária:



## Escolaridade:



## Nível Econômico:



BASE: Eleitores do Estado de Alagoas (1400)



# Situação Eleitoral para o Legislativo Federal

De acordo com a Resolução-TSE n.º 23.600/2019, essa pesquisa está registrada no Tribunal Superior Eleitoral sob o n.º AL-04491/2026 para o cargo de Senador.

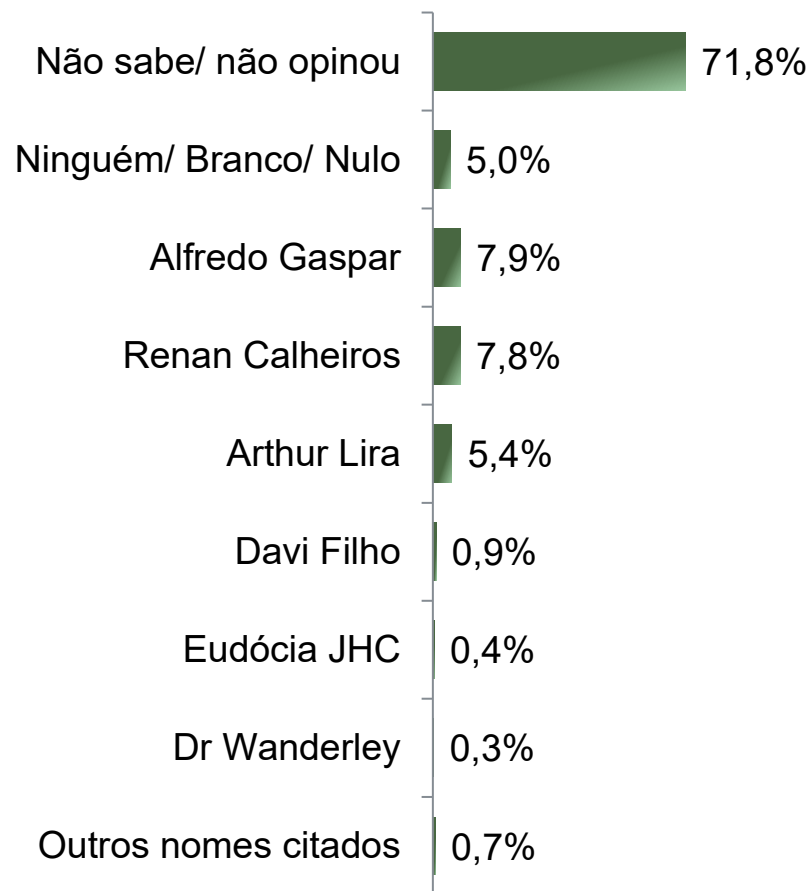


# Situação Eleitoral – Senador

## ESPONTÂNEA

De acordo com a Resolução-TSE n.º 23.600/2019, essa pesquisa está registrada no Tribunal Superior Eleitoral sob o n.º AL-04491/2026 para o cargo de Senador.

7



BASE: Eleitores do Estado de Alagoas (1400)



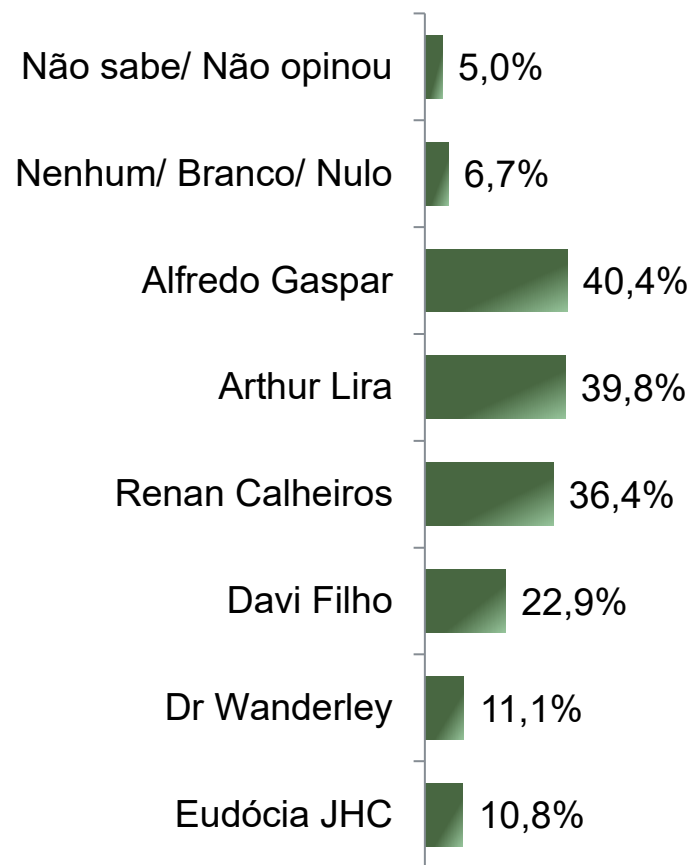
# Situação Eleitoral – Senador

## ESTIMULADA – RM\*

De acordo com a Resolução-TSE n.º 23.600/2019, essa pesquisa está registrada no Tribunal Superior Eleitoral sob o n.º AL-04491/2026 para o cargo de Senador.

8

*\*Cada entrevistado poderia citar até 2 (dois) candidatos*



BASE: Eleitores do Estado de Alagoas (1400)



# Situação Eleitoral – Senador

## ESTIMULADA – RM\*

De acordo com a Resolução-TSE n.º 23.600/2019, essa pesquisa está registrada no Tribunal Superior Eleitoral sob o n.º AL-04491/2026 para o cargo de Senador.

9

\*Cada entrevistado poderia citar até 2 (dois) candidatos

|   | Não sabe/<br>Não opinou | Nenhum/<br>Branco/ Nulo | Alfredo<br>Gaspar | Arthur Lira | Renan<br>Calheiros | Davi Filho | Dr Wanderley | Eudócia JHC |
|---|-------------------------|-------------------------|-------------------|-------------|--------------------|------------|--------------|-------------|
| Masculino   | 3,2%                    | 6,7%                    | 46,3%             | 42,6%       | 36,9%              | 19,8%      | 10,5%        | 11,0%       |
| Feminino  | 6,6%                    | 6,7%                    | 35,3%             | 37,3%       | 35,8%              | 25,6%      | 11,7%        | 10,6%       |
| De 16 a 24 anos   | 3,8%                    | 7,7%                    | 38,0%             | 41,3%       | 34,6%              | 27,4%      | 7,2%         | 11,5%       |
| De 25 a 34 anos   | 4,5%                    | 6,6%                    | 42,1%             | 40,0%       | 33,8%              | 27,2%      | 7,9%         | 13,4%       |
| De 35 a 44 anos   | 4,7%                    | 7,9%                    | 43,5%             | 39,6%       | 33,5%              | 23,4%      | 9,7%         | 12,2%       |
| De 45 a 59 anos   | 5,4%                    | 5,7%                    | 38,9%             | 39,7%       | 39,1%              | 20,6%      | 15,1%        | 8,3%        |
| 60 anos ou mais   | 6,2%                    | 6,2%                    | 39,4%             | 38,7%       | 39,8%              | 17,5%      | 13,9%        | 9,1%        |
| Ensino Fundamental  | 6,0%                    | 7,5%                    | 35,0%             | 41,0%       | 37,3%              | 23,7%      | 8,4%         | 10,9%       |
| Ensino Médio  | 4,5%                    | 6,4%                    | 43,1%             | 41,5%       | 32,5%              | 25,6%      | 11,2%        | 10,4%       |
| Ensino Superior   | 4,0%                    | 5,9%                    | 45,8%             | 33,7%       | 42,5%              | 15,8%      | 16,5%        | 11,4%       |
| PEA   | 4,6%                    | 5,9%                    | 45,0%             | 39,1%       | 34,5%              | 22,4%      | 12,2%        | 11,5%       |
| Não PEA   | 5,5%                    | 7,8%                    | 34,6%             | 40,7%       | 38,7%              | 23,6%      | 9,8%         | 9,9%        |
| <b>Nos últimos 10 dias, o(a) Sr(a) participou de alguma celebração religiosa, como missa, culto ou outro tipo de cerimônia da sua religião?</b> |                         |                         |                   |             |                    |            |              |             |
| Não   | 3,7%                    | 7,6%                    | 36,9%             | 41,2%       | 40,2%              | 26,5%      | 9,2%         | 9,2%        |
| Sim   | 6,2%                    | 5,9%                    | 43,7%             | 38,5%       | 32,8%              | 19,6%      | 12,9%        | 12,2%       |



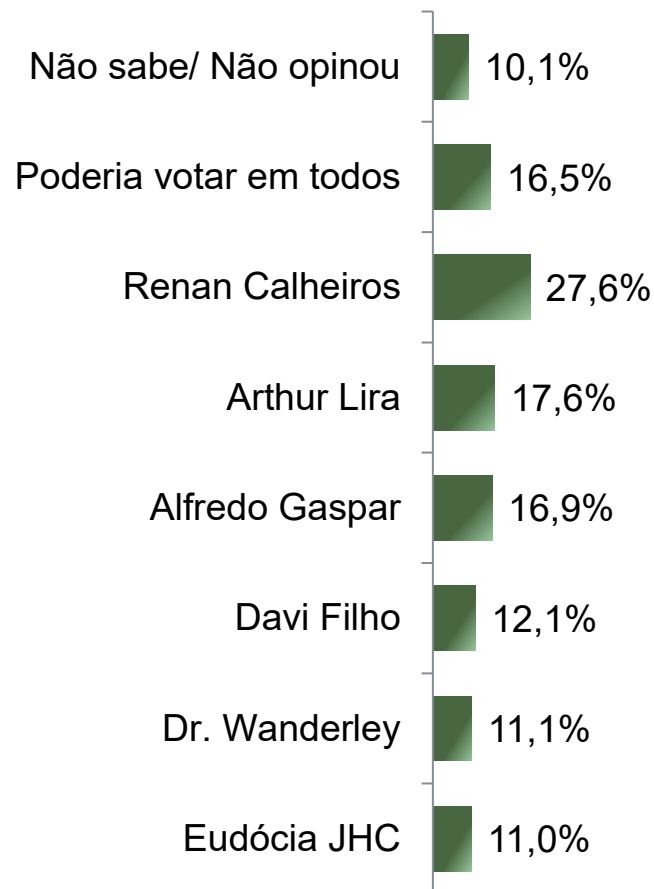
# Rejeição Eleitoral – Senador

## ESTIMULADA – RM\*

De acordo com a Resolução-TSE n.º 23.600/2019, essa pesquisa está registrada no Tribunal Superior Eleitoral sob o n.º AL-04491/2026 para o cargo de Senador.

10

*\*Cada entrevistado poderia citar mais de 1 (um) candidato*



BASE: Eleitores do Estado de Alagoas (1400)



# Rejeição Eleitoral – Senador

## ESTIMULADA – RM\*

De acordo com a Resolução-TSE n.º 23.600/2019, essa pesquisa está registrada no Tribunal Superior Eleitoral sob o n.º AL-04491/2026 para o cargo de Senador.

11

*\*Cada entrevistado poderia citar mais de 1 (um) candidato*

|  | Não sabe/<br>Não opinou | Poderia votar<br>em todos | Renan<br>Calheiros | Arthur Lira | Alfredo<br>Gaspar | Davi Filho | Dr.<br>Wanderley | Eudócia JHC |
|--|-------------------------|---------------------------|--------------------|-------------|-------------------|------------|------------------|-------------|
| Masculino  | 10,1%                   | 14,4%                     | 32,1%              | 18,0%       | 16,3%             | 13,0%      | 11,9%            | 10,5%       |
| Feminino   | 10,2%                   | 18,4%                     | 23,6%              | 17,2%       | 17,4%             | 11,4%      | 10,3%            | 11,4%       |
| De 16 a 24 anos  | 6,3%                    | 14,4%                     | 23,1%              | 19,2%       | 19,2%             | 14,9%      | 11,5%            | 13,0%       |
| De 25 a 34 anos  | 10,3%                   | 15,9%                     | 28,3%              | 17,6%       | 15,2%             | 11,7%      | 12,1%            | 11,4%       |
| De 35 a 44 anos  | 9,4%                    | 16,2%                     | 32,4%              | 16,9%       | 15,5%             | 11,5%      | 10,4%            | 11,2%       |
| De 45 a 59 anos  | 12,0%                   | 18,9%                     | 25,4%              | 17,1%       | 19,7%             | 12,3%      | 11,1%            | 10,3%       |
| 60 anos ou mais  | 11,3%                   | 16,1%                     | 28,1%              | 17,5%       | 15,0%             | 10,9%      | 10,2%            | 9,9%        |
| Ensino Fundamental   | 10,7%                   | 20,4%                     | 23,0%              | 16,9%       | 18,4%             | 14,6%      | 12,6%            | 12,2%       |
| Ensino Médio   | 10,6%                   | 16,1%                     | 29,9%              | 15,7%       | 14,5%             | 9,5%       | 10,7%            | 10,0%       |
| Ensino Superior  | 8,1%                    | 9,5%                      | 31,9%              | 22,7%       | 19,0%             | 12,8%      | 8,8%             | 10,6%       |
| PEA  | 10,8%                   | 14,4%                     | 31,5%              | 17,3%       | 16,6%             | 11,2%      | 9,8%             | 10,6%       |
| Não PEA  | 9,3%                    | 19,2%                     | 22,6%              | 17,9%       | 17,4%             | 13,3%      | 12,7%            | 11,5%       |
| <b><i>Nos últimos 10 dias, o(a) Sr(a) participou de alguma celebração religiosa, como missa, culto ou outro tipo de cerimônia da sua religião?</i></b> |                         |                           |                    |             |                   |            |                  |             |
| Não  | 8,2%                    | 16,4%                     | 23,4%              | 19,6%       | 18,9%             | 12,6%      | 12,8%            | 13,4%       |
| Sim  | 12,0%                   | 16,6%                     | 31,5%              | 15,7%       | 15,1%             | 11,7%      | 9,5%             | 8,8%        |



De acordo com a Resolução-TSE n.º 23.600/2019, essa pesquisa está registrada no Tribunal Superior Eleitoral sob o n.º AL-04491/2026 para o cargo de Senador.



**Obrigado pela atenção!**